



Deze weken leren wij:

Kern 1: ik - maan - roos - vis- sok



In deze kern leert uw kind:

- Letters: m - r - v - i - s - aa - p - e
- Woorden: ik - maan - roos - vis - sok – aan – pen - en
- We leren ook in welke straat de letters horen; korte klankstraat, lange klankstraat, medeklinkerstraat.

De letters spreekt uw kind uit met hun klank, dus niet met de alfabetnaam van de letters.

Uw kind zegt dus mmmm en rrrr in plaats van 'em' en 'er'. Het is heel belangrijk dat u dat ook doet!

Met deze letters en woorden maken we al snel weer nieuwe woorden.

Kijk maar:

| | | |
|------|------|------|
| maan | roos | vis |
| maar | room | vaas |
| maas | raam | vaar |

Deze woordjes krijgt uw kind ook mee naar huis om extra te oefenen! Elke dag 5-10 minuutjes is al voldoende om vlotter te kunnen lezen!



Deze weken leren wij:

Kern 2: teen - een - neus - buik – oog



In deze kern leert uw kind:

- Letters: t – n – b – oo – ee
- Woorden: teen - een - neus - buik - oog

Deze woorden passen bij het thema: 'Mijn lijf'.

Met deze letters en woorden maken we al snel weer nieuwe woorden.

Kijk maar:

teen buik
toon buis
tuin boos

Maar ook met letters uit kern 1:

meet been
moot beek
maat teek

Deze woordjes krijgt uw kind ook mee naar huis om thuis extra te oefenen! Elke dag 5- 10 minuutjes is al voldoende om vlotter te kunnen lezen!

Kijk ook eens op onze website bij groep 3 daar staan leuke oefenlinks voor de kinderen!



Deze weken leren wij:

Kern 3: doos-poes-koek-ijs



In deze kern leert uw kind:

- Letters: d - oe - k - ij – z
- Woorden: doos, poes, koek, ijs, zeep
- We leren dat er ook een tweetekenklankstraat is.
- Herhaling van de letters van kern 1 en 2

In het verhaal van deze kern vinden kinderen in een wensdoos telkens een nieuwe verrassing. Het thema van deze kern is 'Wat zit erin?'

Met deze letters en woorden maken we al snel weer nieuwe woorden.

Kijk maar:

doek poes
koek poos
zoek koos

Maar ook met letters van kern 1 en 2:

maak ijs
kaak sijs
zaak soes

Deze woordjes krijgt uw kind ook mee naar huis om thuis extra te oefenen! Elke dag 5- 10 minuutjes is al voldoende om vlotter te kunnen lezen!



Deze weken leren wij:

Kern 4: huis-weg-bos-tak-hut

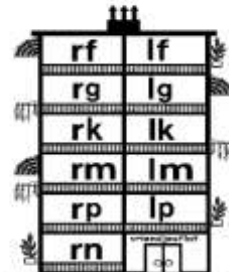


In deze kern leert uw kind:

- Letters: h - w - o - a - u
- Woorden: huis, weg, bos, tak, hut
- We gaan ook al letters clusteren: kr aa m, d a mp
- We leren wie er in de vriendjesflat wonen

Bij het clusteren van de letters worden veel woorden uitgesproken met een tussenklank (arm -> arrum, melk -> melluk). Wij leren deze klanken “deftig” uit te spreken want ik de vriendjesflat wonen deftige letters!

Vriendjesflat



In de vriendjesflat wonen alle deftige letters bij elkaar, die spreken deftig tegen elkaar!

Met de letters en woorden maken we al snel weer nieuwe woorden.

Kijk maar:

weg raam
wee**g** kra**am**
wa**ag** ramp
ha**ag** kr**amp**

Deze woordjes krijgt uw kind ook mee naar huis om thuis extra te oefenen! Elke dag 5- 10 minuutjes is al voldoende om vlotter te kunnen lezen!



Deze weken leren wij:

Kern 5: reus-jas-riem-bijl



In deze kern leert uw kind:

- Letters: eu - j - ie - l - ou - uu
- Woorden: reus, jas, riem, bijl, hout, vuur

Het thema van deze kern is 'sprookjes' of 'verhalen en vertellingen'.

Met deze letters en woorden maken we al snel weer nieuwe woorden.

Kijk maar:

| | | | | |
|-------|------|------|------|--------|
| hout | vuur | kou | zee | keur |
| stout | vaar | keu | zie | keurt |
| bout | voer | keur | ziek | kleurt |

Deze woordjes krijgt uw kind ook mee naar huis om thuis extra te oefenen! Elke dag 5- 10 minuutjes is al voldoende om vlotter te kunnen lezen!



Deze weken leren wij:

Kern 6: geit-pauw-duif-ei



In deze kern leert uw kind:

- Letters: g - ui - au - f – ei
- Woorden: geit, pauw, duif, ei

Alle letters compleet!

In kern 6 leert uw kind de laatste nieuwe letters. Op het eind van deze kern zijn 34 letters aan de orde geweest.

Het thema van deze kern is 'Wat komt er uit een ei?'

Ook komt nu het ei en het au verhaal ter sprake. Tenslotte kennen we nu opeens twee ei/ij klanken en twee ou/au klanken. Aangezien er geen regel is wanneer je welke klank schrijft moeten we deze woordjes extra vaak zien/ oefenen om ze in ons hoofd op te slaan!

Ook nu thuis lekker veel blijven oefenen met de nieuwe woordjes en woorden uit de eerdere kernen!

Elke dag 5- 10 minuutjes samen oefenen is al voldoende om vlotter te kunnen lezen!



Deze weken leren wij:

Kern 7: sch-woorden en ng-woorden



In deze kern leert uw kind:

- Letters: hoofdletters lezen
- Woorden: 'sch'-woorden, woorden met de 'ng'-klank
- De term Chinese letter (woorden met de klank **ng**)

Het herkennen van woorden moet nu worden versneld en geautomatiseerd.

Het blijven oefenen met de losse letters en alle woordjes blijft ook nu nog belangrijk.

Kinderen die nu nog moeite hebben met het verklanken van de letters en mkm woordjes (sok, maar, boef) zullen het bij de volgende kernen lastiger hebben omdat de woorden vanaf nu alleen maar moeilijker er langer worden! Het kost hen dan veel tijd om de woorden te ontcijferen!

Elke dag thuis 5- 10 minuutjes samen oefenen is al voldoende om vlotter te kunnen lezen!

We leren het volgende **ng-klank** versje:

* Klein Chineesje Sjing Sjong speelt altijd ping pong in


Hong Kong





Deze weken leren wij:

Kern 8: bank – licht



In deze kern leert uw kind:

- Woorden: bank en licht
- De kinderen leren de termen bankletter (woorden met de klank **nk**) en wachtwoord (woorden met de klank **cht**)
- Woorden met twee medeklinkers vooraan (zoals 'zwaan') en achteraan (bijvoorbeeld 'kast'). Deze zijn al eerder aan bod geweest maar vanaf nu ligt er ook de nadruk op!

Daarnaast oefent uw kind met samenstellingen.

Ook leert uw kind woorden met een open klinker achteraan lezen, bijvoorbeeld: 'ga', 'zo' en 'nu'.

We leren de volgende klankversjes:

- * Hoor je een lange klank aan het eind, dan is er 1 teken dat verdwijnt. Behalve bij de **ee** die doet niet **mee**!
- * De n en k zitten op de bank te kussen en niemand mag ertussen!






Deze weken leren wij:

Kern 9: bedoel - verhaal - gezin

Drietekenklank

aai **oo**i **oe**i



Je hoort de j maar je schrijft i

Be- ge- ver-
woorden



Je hoort de u je schrijft de e

In deze kern leert uw kind:

- Steeds meer nieuwe lettercombinaties.
- Aai, ooi, oei komen voor in eenvoudige woorden als 'kraai', 'kooi', 'groei'.

In deze kern maakt uw kind ook al kennis met tweelettergrepige woorden: 'vijver, bakker, kasten, balkon, poedel'.

Het zijn nog woorden zonder open lettergreep.

Ook komen woorden aan de orde zoals:

'bedoel', 'verhaal', 'gezin'.

Elke dag thuis 5- 10 minuutjes samen oefenen is al voldoende om vlotter te kunnen lezen!



Deze weken leren wij:

Kern 10: moeder-geluk-eerlijk

Viertekenklank Klankvoetwoord
Korte klankstraat





u niet vergeten!
kieuw - nieuw - moeuw - geeuw

Korte klank straat: daar is de dubbelzetter de baas → hij zet er dezelfde medeklinker bij

In deze kern leert uw kind:

- Woorden met twee lettergrepen
- Woorden met ieuw, eeuw, en uw
- Wie de baas is in de korte klankstraat.

Uw kind leert hoe woorden als 'moe-der', 'ge-luk', 'eer-lijk', 'bui-ten', 'ver-haal', 'schat-tig', 'schui-ven', 'be-doel' en 'hel-ling' worden gelezen.

Uw kind ontdekt en leest lettergrepen, die ook wel 'stukjes van woorden' worden genoemd. De leesmoeilijkheden breiden zich uit, de woorden worden langer en lastiger om te lezen.

Veel hardop oefenen helpt om het leesniveau van uw kind omhoog te krijgen! Dus lekker veel blijven lezen!



Deze weken leren wij:

Kern 11: vragen, prachtig en appelmoes

Klankvoetwoord Achtervoegsel:
Lange klankstraat -ig, -lijk woorden



Lange klankstraat: daar is de
klinker die de baas → hij neemt een
stukje van de lange klank weg!!



gezellig - aardig - grappig
heerlijk - gevaarlijk - smakelijk

In kern 11 leren wij:

- Woorden met 2 en 3 lettergrepen
- Wie de baas is in de lange klankstraat
- Woorden voor die eindigen op 'lijk', 'tig', of 'ing', zoals moeilijk, prachtig, koning

Het thema van kern 11 is 'mijn lievelingsboek'.

Opzoekboeken, dagboeken, woordenboeken, leesboeken, leerboeken, kookboeken, atlanten, kortom alle boeksoorten kunnen een plek krijgen in de klas!

Het is leuk als de kinderen van thuis een boek meenemen dat een tijdje in de klas mag blijven. Het boek kan dan een plekje krijgen in de speciale boekenhoek!





Deze weken leren wij:

Kern 12: vlotter lezen



In deze kern leert uw kind:

- Zijn/haar leesvaardigheid te verbeteren

De basis voor vlot leren lezen is gelegd. De kinderen kunnen nu verder werken aan het verbeteren van hun leesvaardigheid tot het niveau van avi E3. Dit is nodig om in groep 4 goed mee te komen met alle andere vakken!



BELANGRIJK BELANGRIJK BELANGRIJK:

Na deze kern begint de zomervakantie.
Veel kinderen lezen dan een tijdje niet meer of heel weinig. **Onderzoek heeft uitgewezen dat het leesniveau van uw kind na deze vakantie 1 of 2 Avi niveaus kan zakken als er te weinig gelezen wordt!**

Dat laat u toch niet gebeuren?!?!?

Dus lekker blijven oefenen in het boekje dat u mee krijgt van de juf!

Er zijn ook een boel leuke boeken te vinden in de bieb.